

Ausklinkwerkzeug für WSI 6 + WTR 2,5

Ausklinkwerkzeug für WQV 2,5 - 35

1. Anwendungsbereich

Das Werkzeug ist nur für die in der Betriebsanleitung beschriebene Anwendung bestimmt.

Eine andere Verwendung kann zu Unfällen oder Zerstörung des Werkzeugs führen.

2. Wartung

Das Werkzeug muss in Abhängigkeit der Einsatzhäufigkeit und Beanspruchung regelmäßig auf einwandfreie Funktion geprüft werden. Sollten entsprechende Prüfungen vor Ort nicht möglich sein, können diese vom Hersteller vorgenommen werden.

3. Reparaturen

Das Werkzeug darf nur durch eine Elektro-Mechanikerfachkraft bzw. durch den Hersteller repariert werden, andernfalls können Unfälle für den Betreiber entstehen.

Cut out tool for WSI 6 + WTR 2.5

Cut out tool for WQV 2.5 - 35

1. Area of application

The tool is only signed for use as described in the operating instructions.

A different utilization may lead to accidents or destruction of the tool.

2. Maintenance

The tool must be checked for perfect function at regular intervals depending on the application frequency and demand. In the event that appropriate tests are not possible on site, these can be conducted by the manufacturer.

3. Repairs




The tool may only be repaired by an electromechanical specialist or by the manufacturer, otherwise accidents may result for the operator.

Bedienungsanleitung Operating instructions

Ausklinkwerkzeuge Cut out tools

**Auslinkwerkzeug für
WSI 6 + WTR 2,5**

**Cut out tool for
WSI 6 + WTR 2.5**



**Auslinkwerkzeug für
WQV 2,5 - 35**

**Cut out tool for
WQV 2.5 - 35**

